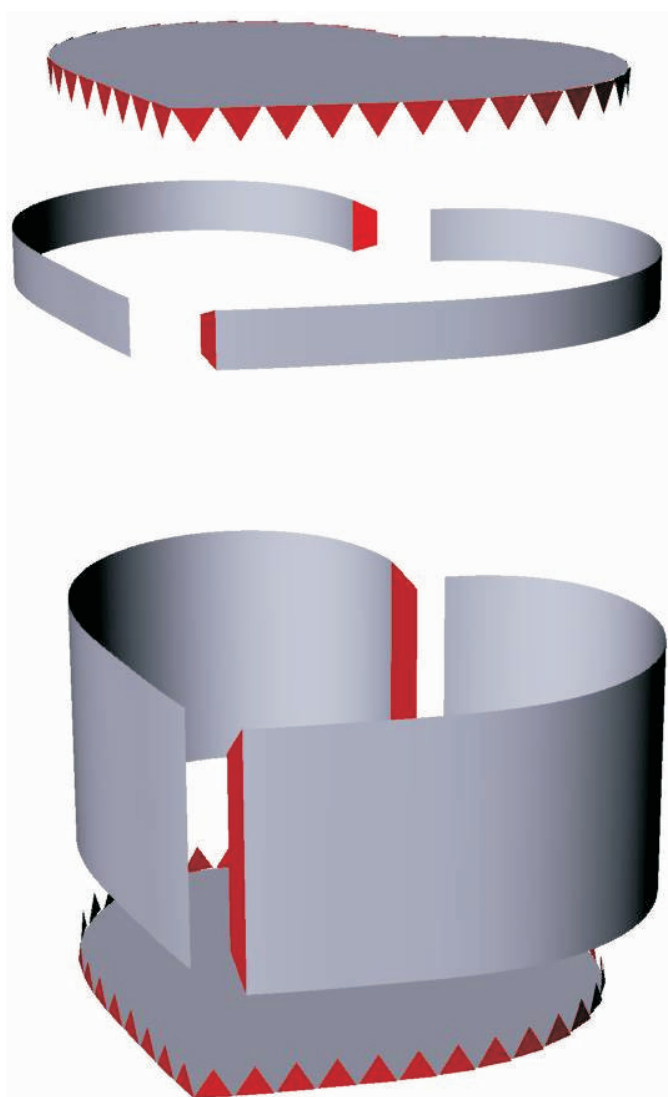




# Pudełko w kształcie serca



# Pudełko w kształcie serca



Góra



- Elementy do wycinania najlepiej wydrukować na kartkach z bloku technicznego.
- Górna część (pokrywka) jest odrobinę większa od dolnej - pamiętajcie o tym przy sklejanu, aby paski pasowały do serca.
- Sklejone pudełko można pomalować farbkami albo okleić kolorowym papierem do pakowania prezentów
- Najwygodniej kleić klejem typu wikol (Magik, Ponal, UHU Coll)

Zapraszam także po **darmowego** e-booka na [zabawy.e-tata.eu](http://zabawy.e-tata.eu)

# Pudełko w kształcie serca

